

LABORATÓRIOS ANALÍTICOS

MANUAL DE IDENTIDADE DE LOGOMARCAS



Este manual tem como objetivo fornecer parâmetros e orientações para que laboratórios analíticos, públicos ou privados, façam a aplicação visual adequada das assinaturas Reblas, RNLVISA e Laboratórios credenciados.

O laboratório pode exibir o logotipo específico em laudos de análises abrangidas pelo(s) escopo(s) de atuação, bem como em outros documentos do laboratório, desde que relacionado(s) ao(s) escopo(s) habilitado(s). É vedado o uso do logotipo sem a finalidade especificada ou sem autorização prévia da Anvisa, estando o autor sujeito a penalidades legais.

Nenhuma alteração poderá ser feita na tipografia, padrão cromático ou formato definidos neste manual.

Informações sobre a organização das redes de laboratórios analíticos estão disponíveis no portal da Anvisa: <https://www.gov.br/anvisa/pt-br/assuntos/laboratorios>

O conjunto de assinaturas dos Laboratórios Analíticos contém três logomarcas:








Para facilitar a identificação das redes de laboratórios analíticos de controle de qualidade coordenados pela Anvisa, as peças foram criadas respeitando os mesmos critérios gráficos, de tipografia, cores e estilos.

Os arquivos das marcas encontram-se disponíveis para download no portal da Anvisa:
<https://www.gov.br/anvisa/pt-br/assuntos/laboratorios>

A seguir seguem as especificações técnicas e orientações básicas que devem ser observadas ao aplicar as assinaturas institucionais.



Cartela cromática

-  Fonte:
Escala PANTONE Process Black C ou correspondente na escala CMYK
- Símbolo:
-  Escala PANTONE Process Black C ou correspondente na escala CMYK
-  Escala PANTONE Process 124 4 C ou correspondente na escala CMYK
-  Escala PANTONE Process 112 12 C ou correspondente na escala CMYK
-  Escala PANTONE Process 7 15 C ou correspondente na escala CMYK



TIPOGRAFIA

Família de fontes - Helvética

A família tipográfica escolhida para a advertência foi a Helvética, uma tipografia tradicional e de boa legibilidade.

Helvética Regular

ABCDEFGHIJKLM
NOPQRSTUVWXYZ
abcdefghijklm
nopqrstuvwxyz
1234567890
\$?&%@!#*()=

Helvética Bold

**ABCDEFGHIJKLM
NOPQRSTUVWXYZ
abcdefghijklm
nopqrstuvwxyz
1234567890
\$?&%@!#*()=**

Versões

Regular



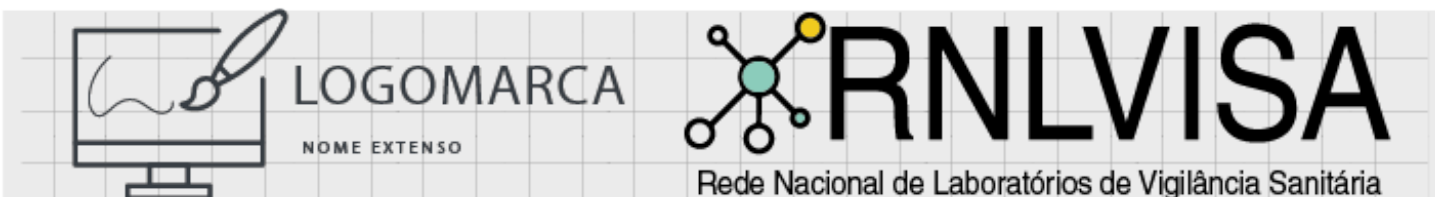
Preto e branco



Negativo



Assinatura conjunta



Ao aplicar a assinatura própria em conjunto com a assinatura institucional, o laboratório deverá ajustar o formato da imagem proporcionalmente.

A altura total da mancha gráfica, incluindo texto e imagem não deve exceder a altura da assinatura institucional.